

# Cuna

(0 HASTA QUE CUMPLAN 3 AÑOS)

SUGERENCIAS PARA LA ESCUELA SABATICA – 30 de mayo de 2020

- Versículo para memorizar: “Vamos a la casa del Señor” Salmos 122:1
- Mensaje: Vamos a la iglesia porque amamos a Jesús.

## PROGRAMACIÓN SUGERENTE:



**BUEN DIA:** Saludar al niño con algún peluche o algún títere mientras cantan:

 **Buen día, Buen día, Buen día a ti. Estamos contentos de verte aquí.** 

**BIENVENIDA:** Nos saludamos y damos la mano todos los miembros de la familia mientras cantamos:

 **Con la mano demos buenos días (3 veces) Seamos muy bienvenidos hoy!** 

**CAMPANITAS:** ¡Escuchen las campanitas como suenan (hacer sonar una campanita o se puede usar una llave o algo que suene similar), anuncian que hoy es sábado y tenemos que comenzar nuestro cultito!

 **Oigan las campanas, tin tilín tilín tilón, suenan las campanas, tin tilín tilín tilón. Oigan las campanas sonando tin tilín tilón, dicen: ven el sábado a la iglesia, ¡ven!** 

**PARA ENTRAR EN CALOR:** Es una buena opción algún canto donde los niños puedan moverse un poco:

 **Adentro, afuera, arriba, abajo ¡Siempre estoy feliz! BIS. Jesús vino hacia mí, entró en mi corazón. Adentro, afuera, arriba, abajo ¡Siempre estoy feliz!** 

**ORACIÓN:** Hacer pedidos y agradecimientos en familia, cantar mientras nos ponemos de rodillas:

 **Me arrodillo ahora así, para hablar con mi Jesús, mis manitos juntaré, para hablar con Él.** 

## Misionero:

Puedes ingresar con este enlace al relato misionero preparado para este sábado, encontrarás imágenes para ilustrar la historia, ubicación geográfica y más sugerencias para enriquecer este momento:

<https://files.adventistas.org/downloads/es/2020/04/10142652/Relato-Misionero-para-Infantes.-2%C2%BA-Trim.-2020.pdf>



**Ofrendas:** Prepare con anticipación un receptor de ofrendas. Puedes usar un pequeño canastito o cuenco que tengas en casa, un barco de juguete, un pecesito hecho con un pedacito de tela o soquete. Luego, entregar estas ofrendas a la tesorería de la Iglesia utilizando los medios sugeridos para estos tiempos (7me, transferencia bancaria).



**Cumpleaños:** Si alguien en la familia cumple años, orar agradeciendo a Dios por un año más de vida y realizarle un presente sencillo, como una tarjeta. Se puede compartir algo para comer de manera sencilla.

## ESTUDIO DE LA LECCIÓN: “JESÚS VA A LA IGLESIA”

**Sugerencia:** en lo posible tener un rincón preparado, con alguna imagen de una iglesia (puede ser impreso o puede ser dibujado en un papel grande).

**BIBLIA:** Utilizar una biblia que en lo posible tenga una imagen de Jesús, cantar:

 **Yo sé que la biblia dice así: Dios te ama, Dios te ama. Yo sé que la biblia dice así: te guarda, te guarda. Yo sé que la biblia dice así; te ayuda, te ayuda.** 

**VERSÍCULO:** Repetir el versículo junto con los niños y cantar:  **“Vamos a la casa del Señor”** .

## DESARROLLO DE LA HISTORIA:

¿Qué día es hoy? ¡Sí! Hoy es sábado, y es un día especial y muy feliz, porque los sábados vamos a la iglesia, y aunque ahora no podemos ir a la iglesia, en cada casa podemos tener nuestro culto y hacer de nuestro hogar un templo. ¡Vamos a cantar que hoy es el día más feliz!

 **Es el día más feliz, más feliz, más feliz. Es el día más feliz, sábado feliz.** 

Jesús desde muy pequeño, al igual que ustedes iba a la iglesia, él nos dejó su ejemplo para que nosotros también lo hagamos.

Cada día antes de ir a la iglesia, viene mamá o papá y nos despierta, ¡Buen día .....! (decir el nombre del niño), es hora de prepararnos para ir a la iglesia. Una de las cosas que hacemos es lavarnos la carita. Vamos a lavarnos la carita mientras cantamos. (usar una toalla pequeña)

**🎵 Mi carita lavo así, lavo así, lavo así. Mi carita lavo así, el sábado por la mañana 🎵**

También nos peinamos antes de ir a la iglesia. Vamos a peinarnos mientras cantamos. (usar un peine)

**🎵 Mi pelito peino así, peino así, peino así. Mi pelito peino así, el sábado por la mañana. 🎵**

Y también el sábado nos ponemos la ropita más especial y linda para ir a la iglesia. (se puede mostrar una imagen de niños con ropa de culto o tener una percha con alguna ropa especial del niño)

**🎵 Mi ropa linda traigo hoy, mi ropa linda traigo hoy, mi ropa linda traigo hoy, en este bello día 🎵**

Una vez que estamos listo nos vamos a la iglesia. Jesús iba a la iglesia caminando, pero ¿nosotros cómo podemos ir? ¡si! Podemos ir en auto, colectivo, etc. Vamos a cantar mientras manejamos nuestros autos. (usar un plato de plástico como si fuera un volante).

**🎵 A la iglesia quiero ir, quiero ir, quiero ir. A la iglesia quiero ir, pues Jesús me invita 🎵**

Mientras Jesús iba a la iglesia, le gustaba mucho ver las cosas que Dios creo y disfrutar la naturaleza, veía los pájaros, las mariposas y también las flores. (dar al niño una flor artificial o natural y hacer que camine con la flor como que está paseando mientras cantan).

**🎵 A pasear, vamos a pasear, si a pasear, si a pasear. A pasear vamos a pasear a ver lo que Dios hizo 🎵**

Saben que antes a las iglesias la llamaban sinagogas, nosotros también le podemos decir casa de Jesús. (mostrar una imagen de Jesús mientras cantamos)

**🎵 Esta es la casa de Jesús (3 veces), me gusta venir a la casa de Jesús. 🎵**

Una vez que estamos en la iglesia el reloj anuncia que es hora de empezar nuestro cultito. (Usar dos toc-toc o dos cucharas para cantar)

**🎵 El reloj nos dice: tic tac, tic tac. (dos veces) Que es lo que nos dice: tic tac, tic tac. Ven el sábado a la hora, ven joh sil 🎵**

Una de las cosas que hacemos en la iglesia es cantar. Jesús también cantaba cuando iba a la iglesia y se pone muy feliz cuando alabamos a Dios con nuestras voces. (Usar un corazón en lo posible que tenga un palito)

**🎵 Oh cuanto amo a Cristo, (3 veces). Primero el me amó a mi. 🎵**

También a la iglesia llevamos nuestras ofrendas para ayudar que otras personas y niños conozcan a Jesús y para poder construir más iglesias. Jesús también llevaba su ofrenda a la iglesia. (utilizar un cuenco o recipiente para juntar las ofrendas)

**🎵 Mi ofrenda traigo yo también, pues amo mucho a Jesús, mi ofrenda traigo yo también en este bello día 🎵**

A la iglesia también vamos para orar, Jesús también oraba cuando iba al templo. Qué lindo es poder hablar con Dios, vamos a ponernos de rodilla para orar. (Usar una alfombra de oración o almohadón especial de oración)

**🎵 Me arrodillo para orar a Jesús, junto las manos, cierro los ojos. Me arrodillo para orar a Jesús, bajo la cabeza**

También en la iglesia aprendemos historias de la biblia, Jesús nos dejó muchas historias en la biblia que nos enseña de su amor. Cuando Jesús fue a la iglesia y era un niño un sábado leyó la biblia en la sinagoga, pero no eran biblias como las nuestras, se llamaban rollos. (usar una biblia con imagen de Jesús)

**🎵 Biblia, Biblia, libro de Jesús, de Jesús, de Jesús, libro de Jesús. (dos veces) 🎵**

Y mientras escuchamos el sermón junto a mamá y a papá tenemos que estar quietitos y atentos a lo que dice el pastor o predicador.

**🎵 Quietito escucho el sermón (3 veces), en este bello día. Contento estoy que vine hoy (3 veces), en este bello día 🎵**

¿A ustedes les gusta ir a la iglesia? Es hermoso ir a la iglesia para aprender más de Jesús, cantar, orar y llevar las ofrendas. Nosotros vamos a la iglesia porque amamos mucho a Jesús y queremos seguir su ejemplo.

**🎵 Me gusta ir a la iglesia y allí cantar y orar, estudio la palabra ya Dios aprendo a amar 🎵**

**Oración Final:** Gracias Jesús por dejar tu ejemplo en la biblia y fuiste desde pequeñito a la iglesia, ayúdanos a seguir tus pasos. Amén.

Link para Cantos: [https://drive.google.com/folderview?id=1\\_aYaihl-vElt\\_SeknlzqcxjhTA66tp](https://drive.google.com/folderview?id=1_aYaihl-vElt_SeknlzqcxjhTA66tp)